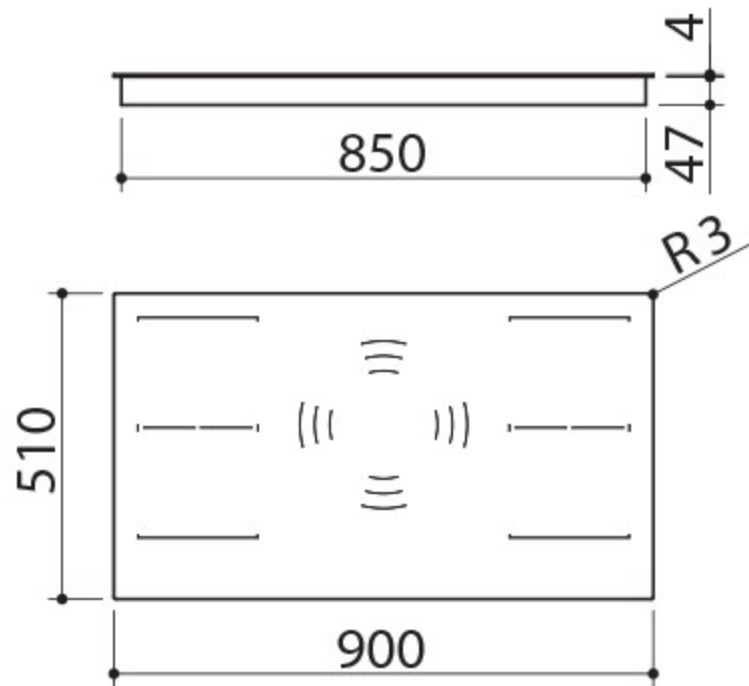
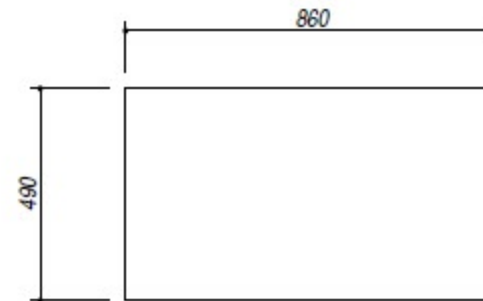


PLACA DE INDUCCIÓN MARCA BARAZZA - BPVIND1PIDS90N

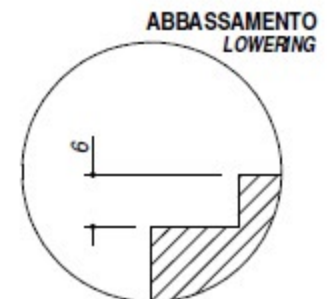
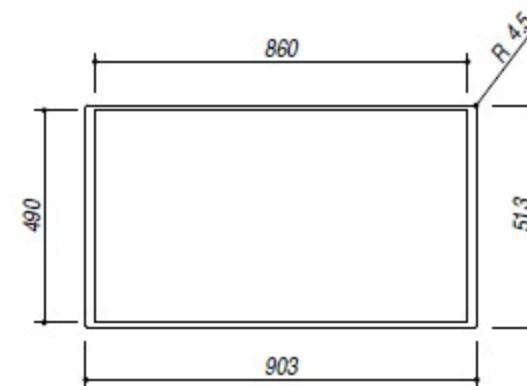
DIMENSIONES DE LA PLACA (MEDIDAS EN MM)



INSTALACION SOBRE EL MESÓN



INSTALACION AL RAS DEL MESÓN



PLACA DE INDUCCIÓN MARCA BARAZZA - BPVIND1PIDS90N

REQUISITOS DE INSTALACIÓN

- PUNTO DE ENERGÍA DE 220V CON TIERRA
- TOMACORRIENTE PATA DE GALLINA DE 50A
- CONEXIÓN INDEPENDIENTE Y DIRECTA DESDE EL MEDIDOR HASTA LA PLACA
- CABLE DE CONEXIÓN NO. 8

LA INSTALACIÓN NO INCLUYE TRABAJOS DE ALBAÑILERÍA, PLOMERÍA, CORTES EN MESONES, TRABAJOS ELÉCTRICOS

CORRECTA FORMA Y POSICIONAMIENTO DE LAS OLLAS

